

PAYS D'OISE  
ET D'HALATTE  
Tourisme



PAYS D'OISE ET D'HALATTE < OISE < HAUTS-DE-FRANCE

*Brochure 2022-2023 Scolaires et Jeune public*

# 5 bonnes raisons

de venir en Pays d'Oise et d'Halatte




*Pour se reconnecter à la nature*

› Pays de Nature

*Pour faire des rencontres authentiques*

› Pays d'histoire à raconter



*Pour vivre des expériences uniques*

› Pays de savoir-faire



*Pour profiter d'une terre de prestige*

› Pays de Patrimoine



*Parce qu'il fait beau : souvent à l'extérieur mais toujours dans nos cœurs!*

## LÉGENDE DES CYCLES :

- C1** CYCLE 1 : APPRENTISSAGES PREMIERS : MATERNELLE
- C2** CYCLE 2 : APPRENTISSAGES FONDAMENTAUX : CP, CE1, CE2
- C3** CYCLE 3 : CYCLE DE CONSOLIDATION : CM1, CM2, 6<sup>o</sup>
- C4** CYCLE 4 : CYCLE D'APPROFONDISSEMENT : 5<sup>o</sup>, 4<sup>o</sup>, 3<sup>o</sup>
- C5** LYCÉE

Rédaction : Office de Tourisme des Pays d'Oise et d'Halatte / Conception et réalisation : Service Communication de la CCPOH / Crédits photo : CCPOH, Anne-Claude Brumont, Oise Tourisme, Fotofia, Stockphoto, Pixabay, DR, Unsplash / Photo de couverture : Pexels / www.oisehalatte-tourisme.eu - Remerciements : aux personnes qui ont participé à cette édition et à nos partenaires

# Laissez-vous enchanter par les Pays d'Oise et d'Halatte !

Apprendre en s'amusant, c'est plus enrichissant... C'est pourquoi l'équipe de l'Office de tourisme des Pays d'Oise et d'Halatte a réalisé sa toute première brochure dédiée au jeune public !

Territoire au caractère authentique, situé aux portes de la capitale et au sud de la région Hauts-de-France, découvrez nos différentes propositions de visites et activités pédagogiques et ludiques.

Pour vous aider à organiser et programmer votre sortie éducative, n'hésitez pas à contacter notre service groupes pour lui faire part de vos envies, notre équipe vous conseillera en fonction de vos besoins et de votre budget.

**Arnaud DUMONTIER,**  
Président de la CCPOH

**Jean-François GOYARD,**  
Vice-président en charge du Tourisme



## INFORMATIONS & RÉSERVATIONS

groupes-tourisme@oise-halatte.fr  
+33 (0)3 44 72 35 90  
Ouvert du lundi au vendredi :  
10h à 12h30 et 14h à 17h30  
Samedi : 10h à 12h30

## SOMMAIRE

Le Pays d'Oise et d'Halatte ..... 4

### *Pays de nature*

L'herbier entre connaissance et collection de nature ..... 6  
Promenons-nous dans les bois ..... 7  
À la découverte des milieux naturels humides ..... 8  
« Jeu grandeur nature » en forêt d'Halatte ..... 9  
L'ornithologie donne des ailes ..... 11  
Découverte sensorielle en forêt d'Halatte ..... 12  
De la biodiversité au biomimétisme ..... 13  
A la découverte du Mont Calipet ..... 14  
Balade crépusculaire ..... 16  
À la découverte des pollinisateurs sauvages ..... 17

### *Pays d'histoires à raconter*

Visite guidée et atelier à La Manekine ..... 19  
Séance de yoga enfants et automassage ..... 20  
Séance de sophrologie enfant ..... 21

### *Pays de savoir-faire*

Visite et atelier à la Sucrierie de Francières ..... 23  
Atelier apprenti sculpteur ..... 24  
Atelier géologue en herbe ..... 25  
Visite et atelier à la clouterie Rivierre ..... 26  
Visite du moulin-brosserie de Saint-Félix ..... 27

### *Pays de Patrimoine*

Visite et atelier sur le thème du jardin  
et de la cuisine ..... 29  
Visite et atelier sur le thème de la Faïence ..... 30  
Découverte ludique de l'Abbaye Royale du Moncel ..... 31  
Dans la peau d'un archéologue ..... 32  
Je construis une abbaye ..... 33  
Visite et atelier au musée de la mémoire des murs ..... 34

*Une journée en Pays d'Oise et d'Halatte, c'est parti !*

1

**CONTACTEZ  
NOTRE  
OFFICE DE TOURISME**

Prenez contact  
avec notre équipe,  
qui vous proposera  
un devis.

2

**CHOISISSEZ  
VOTRE  
JOURNÉE**

Notre conseillère  
séjour peut vous  
suggérer des sorties  
clé en main !

3

**PROFITEZ  
DES  
ACTIVITÉS**

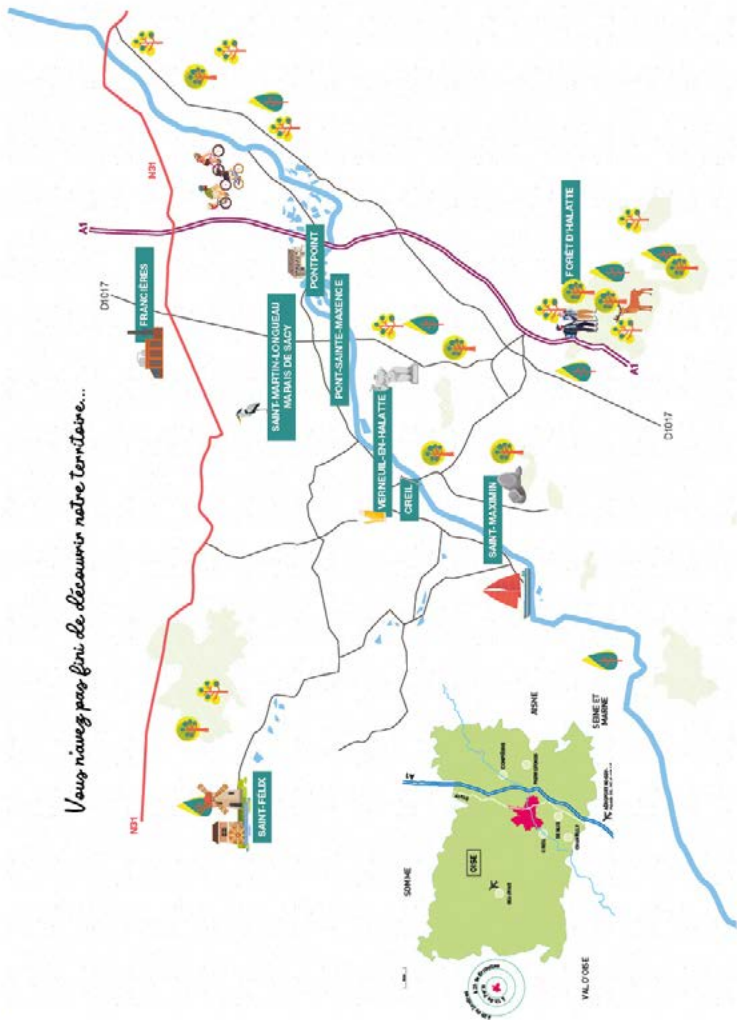
Vous n'avez rien  
à gérer,  
on s'occupe de tout.

4

**ÉVALUEZ  
LA  
PRESTATION**

Faites-nous des  
suggestions,  
on reste  
à votre écoute.

*Vous n'avez pas fini de découvrir notre territoire...*





# Pays de NATURE

Entre grands arbres, marais et monts,  
nos espaces remarquables  
sont parfaits pour un grand bol d'air.  
Il y a de nombreuses possibilités de profiter de la nature  
en Pays d'Oise et d'Halatte.

# L'herbier entre connaissance et collection de nature



## OBJECTIFS PÉDAGOGIQUES :

- Identifier les différentes espèces de plantes et d'essences par ses différentes parties (feuilles, fruits, écorces, silhouettes).
- Apprendre à créer un herbier (s'informer des formes variées qu'il peut prendre).
- En savoir plus sur chaque espèce rencontrée (usages anciens et actuels).

- Questionner le monde
- Sciences et technologies
- SVT

Confectionnez un herbier grâce à la flore de la forêt d'Halatte ou des abords des **Marais de Sacy** pendant cette sortie animée par le CPIE (Centre Permanent d'Initiatives pour l'Environnement) des Pays de l'Oise.



**Forêt d'Halatte** - Poteau du Grand-Maitre  
RD120 en direction de Villers-Saint-Frambourg  
Parcours du petit bois des **Marais de Sacy**  
RD1017, Saint-Martin-Longueau

Port de bottes et vêtements adéquats recommandés



1 CLASSE  
environ  
30 enfants



SUR DISPONIBILITÉ  
toute l'année



180 €



# Promenons-nous dans les bois



## OBJECTIFS PÉDAGOGIQUES :

- Découvrir les principales essences et plantes forestières.
  - Appréhender le fonctionnement de l'écosystème forestier (faune de la litière et du cycle de la matière, photosynthèse, arbre mort...).
  - Prendre conscience du rôle de l'Homme dans la forêt (sylviculture, activités de loisirs attitudes).
- Explorer le monde du vivant, des objets de la matière  
● Questionner le monde  
● Sciences et technologies  
● SVT

À travers une balade commentée par un animateur nature, découvrez les aspects de la biodiversité de la **forêt d'Halatte** et les spécificités de chaque saison : la renaissance de la faune et de la flore au printemps, une effervescence pour les sens en été ou encore la magie que nous réserve la forêt en automne !



**Forêt d'Halatte** - Poteau du Grand-Maître  
RD120 en direction de Villers-Saint-Frambourg

**i** Port de bottes et vêtements adéquats recommandés



1 CLASSE  
environ  
30 enfants



SUR DISPONIBILITÉ  
toute l'année



180 €



# À la découverte des milieux naturels humides



## OBJECTIFS PÉDAGOGIQUES :

- Découvrir la flore (rôles, reconnaissances et anecdotes).
  - Observer la faune en milieu humide grâce à une pêche (raisonnée) des invertébrés.
  - Etudier le cycle de vie de certains animaux (libellules, amphibiens) et adaptations aquatiques (mode de respiration, alimentation).
- C1 Explorer le monde du vivant, des objets de la matière  
C2 Questionner le monde  
C3 Sciences et technologies  
C4 SVT

Après une observation commentée par l'animateur nature et une initiation à la pêche à l'épuisette, les **Marais de Sacy** n'auront plus de secrets pour les enfants. L'enseignant peut joindre une autre activité à cette découverte de la richesse faunistique et floristique des milieux humides.



Parcours du petit bois des **Marais de Sacy**  
RD1017, Saint-Martin-Longueau  
(suivre le panneau Marais de Sacy)

**i** Port de bottes et vêtements adéquats recommandés



1 CLASSE  
environ  
30 enfants



SUR DISPONIBILITÉ  
printemps  
ou fin de l'été



180 €





# « Jeu grandeur nature » en forêt d'Halatte




 2h30





## OBJECTIFS PÉDAGOGIQUES :

- Découvrir la faune et la flore en s'amusant.
- Apprendre à reconnaître les arbres.
- Comprendre les liens qui unissent la faune et la flore.

-  Questionner le monde
-  Sciences et technologies
-  SVT

Ce grand jeu permet de découvrir les animaux, les végétaux mais aussi le petit patrimoine de la **forêt d'Halatte**. Par équipe, les jeunes doivent relever des défis et répondre aux énigmes. Utiliser ses sens, rester en éveil pour appréhender la nature qui nous entoure... autant de qualités nécessaires pour retrouver un trésor caché. Cette sortie est animée par Annie Ocana de Découverte Nature et Patrimoine.



**Forêt d'Halatte** - Poteau du Grand-Maître  
Poteau de la Futaie

 Port de chaussures confortables



10 à 30  
enfants




**SUR DISPONIBILITÉ**  
d'avril à octobre



**335 €**





# L'ornithologie donne des ailes

 2h

D1
C2
C3
C4


## OBJECTIFS PÉDAGOGIQUES :

- Découvrir les oiseaux communs par la vue (grâce aux jumelles ou longue-vue) et leur chant.
  - Décrire l'anatomie des oiseaux.
  - Etudier les comportements et adaptations alimentaires.
- D1 Explorer le monde du vivant
- C2 Questionner le monde
- C3 Sciences et technologies
- C4 SVT

Initiez les enfants aux principes de l'ornithologie aux abords des **Marais de Sacy** avec un animateur du CPIE des Pays de l'Oise (Centre Permanent d'Initiatives pour l'Environnement). Des jumelles et des instruments seront disponibles pour une observation digne d'un vrai ornithologue.



Parcours du petit bois des **Marais de Sacy**  
RD1017, **Saint-Martin-Longueau**

 Port de bottes et vêtements adéquats recommandés



1 CLASSE  
environ  
30 enfants



SUR DISPONIBILITE  
printemps  
ou fin de l'été



180 €



# Découverte sensorielle en forêt d'Halatte



## OBJECTIFS PÉDAGOGIQUES :

- Découvrir la forêt en faisant appel aux 5 sens.
- Explorer le monde du vivant, des objets de la matière
- Questionner le monde
- Sciences et technologies

À l'occasion d'une sortie en **forêt d'Halatte**, il est proposé aux enfants de solliciter tous leurs sens pour appréhender leur environnement différemment : l'ouïe (découverte des sons de la forêt, des cris d'animaux), le toucher (écorces douces et rugueuses, textures des sols), l'odorat (parfums des plantes et de la litière), la vue (les couleurs et formes variées), mais aussi le goût. Cette découverte sensorielle permettra également de comprendre comment les animaux développent leurs sens pour vivre en forêt. Cette sortie est idéale pour les élèves de cycle 1.



Mont Calipet à Pont-Sainte-Maxence  
 Verneuil-en-Halatte  
 Poteau du Grand-Maître  
 Poteau Hétéroclite à Pontpoint

**i** Port de chaussures confortables



10 à 30  
enfants



SUR DISPONIBILITÉ  
toute l'année



215 €



Parc  
naturel  
régional  
Oise-Pays de France




# De la biodiversité au biomimétisme

 2h30



## OBJECTIFS PÉDAGOGIQUES :

- Comprendre l'importance de la nature dans le développement du monde moderne.
-  Questionner le monde
-  Sciences et technologies
-  SVT

Quel est le point commun entre la feuille de charme, la fleur de bardane, le bec du pic ou le nid de guêpes ? Tous ont inspiré l'homme, qui a observé la nature pour créer de nouveaux objets. À travers des exemples de faune et de flore trouvés lors de cette promenade en milieu naturel que nous offre la **forêt d'Halatte**, les participants essayeront de comprendre comment l'homme a su « imiter » le vivant, pour créer des innovations techniques.



**Forêt d'Halatte** - Poteau du Grand-Maître  
Poteau de la Futaie

 Port de chaussures confortables



10 à 30  
enfants




**SUR DISPONIBILITÉ**  
toute l'année






**215 €**



# À la découverte du Mont Calipet

 2h30

  

## OBJECTIFS PÉDAGOGIQUES :

- Découvrir le patrimoine local.
- Découvrir une biodiversité protégée.
-  Questionner le monde
-  Sciences et technologies, Histoire-géographie
-  SVT, Histoire-géographie

La balade au départ de l'Office de Tourisme mènera jusqu'au **Mont Calipet** édifié dès le XVI<sup>e</sup> siècle, classé patrimoine naturel qu'il est important de préserver en raison de la présence d'une illustre colonie de chauves-souris qui est une espèce menacée. Cette balade permettra d'en savoir davantage sur le patrimoine historique et naturel de Pont-Sainte-Maxence.



**Office de Tourisme des Pays d'Oise et d'Halatte**  
18 rue Louis Boilet à Pont-Sainte-Maxence

 Port de chaussures confortables



10 à 30  
enfants



**SUR DISPONIBILITÉ**  
toute l'année



**215 €**





# Balade crépusculaire




 2h30



## OBJECTIFS PÉDAGOGIQUES :

- Appréhender la forêt au crépuscule.
- Prendre conscience de la pollution lumineuse et son impact sur l'environnement.

-  Questionner le monde, EPS
-  Sciences et technologie, EPS
-  SVT, EPS

Une balade nocturne à la seule lueur des étoiles et qui nécessitera de mobiliser tous les sens des enfants pour se déplacer. Cette promenade sera une belle occasion de comprendre comment les animaux de la forêt s'adaptent à leur environnement. Cela sera aussi l'occasion d'aborder le thème de la pollution lumineuse qui envahit la nuit et qui a un impact certain sur la faune et sur la flore mais aussi sur notre santé au quotidien.



**Forêt d'Halatte** - Poteau du Grand-Maître  
Poteau de la Futaie

 Port de chaussures confortables



10 à 20  
enfants



SUR DISPONIBILITÉ  
toute l'année



215 €





# À la découverte des pollinisateurs sauvages




 2h30



## OBJECTIFS PÉDAGOGIQUES :

- Découvrir le monde des insectes pollinisateurs.
- Découvrir les êtres vivants et leur environnement.

-  Questionner le monde
-  Sciences et technologies
-  SVT

On associe souvent les abeilles au miel et à la ruche mais pourtant, parmi les 950 espèces d'abeilles, une seule est mellifère et vit dans une ruche. Un quizz'abeilles et une balade dans un espace fleuri permettra d'apprendre à les observer, à les respecter, et à les protéger. Munies de boîtes loupe et de filet, cette immersion dans le monde des insectes pollinisateurs est un bon moyen de comprendre leur rôle indispensable dans le cycle de la plante.



À définir selon la saison

 Port de chaussures confortables



10 à 30  
enfants



SUR DISPONIBILITÉ  
toute l'année



215 €





LA MANEKINE

Scène Intermédiaire  
des Hauts-de-France

*Pays d'histoire*  
**À RACONTER**



Depuis l'Antiquité, les habitants des Pays d'Oise et d'Halatte ont la réputation de faire passer des moments inoubliables à leurs convives qui retournent chez eux avec des anecdotes plein la tête. Et si c'était au tour de vos élèves?

# Visite guidée et atelier à La Manekine 2h



Pays d'histoires à raconter




## OBJECTIFS PÉDAGOGIQUES : PEAC (Parcours d'Éducation Artistique et Culturelle) :

- Fréquenter (la rencontre)
  - Cultiver sa sensibilité, sa curiosité et son plaisir à rencontrer des œuvres.
  - Appréhender des œuvres et des productions artistiques.
  - Identifier la diversité des lieux et des acteurs culturels de son territoire.
  - Échanger avec un artiste, un créateur ou un professionnel des arts et de la culture.

Les élèves découvriront tout – ou presque – de ce que l'on ne voit pas lorsque l'on vient pour assister à un spectacle. La visite comprend l'ensemble des locaux, les coulisses et la scène, le fonctionnement de la machinerie : c'est à dire l'envers du décor... Nous passerons ainsi de jardin à cour au milieu des pendrillons et des servantes, parmi les expressions et le jargon du théâtre, à la découverte de ses traditions et de ses superstitions. Mais un théâtre, c'est aussi les personnes qui y travaillent, et le parcours de la visite conduira à rencontrer celles et ceux qui œuvrent à sa bonne marche. **La Manekine** n'aura plus de secrets pour les élèves mais pas moins de mystère.



4 allée René Blanchon à Pont-Sainte-Maxence

 Non accessible aux personnes à mobilité réduite



60 enfants maximum,  
le groupe pourra être divisé  
en deux groupes de 30



**SUR DISPONIBILITÉ**  
en semaine,  
hors Juillet et Août



**336 €**



# Séance de yoga enfants et automassage



Pays d'histoires à raconter



## OBJECTIFS PÉDAGOGIQUES :

- Motricité libre.
  - Compréhension et réplique des postures.
  - Prise de conscience de son corps.
  - Sensibilisation au respect de son propre corps.
- C1** Agir s'exprimer, comprendre à travers l'activité physique
- C2** Éducation physique et sportive
- C3** Éducation physique et sportive
- C4** EPS

Dans le cadre magique de la **forêt d'Halatte**, les enfants pourront éveiller leurs sens grâce à une séance de yoga spécialement faite pour eux. Cette séance leur demandera de solliciter leur coordination et leur motricité. Ils s'initieront à la circulation des énergies et libération des émotions. Vous pouvez opter pour une séance autour de l'automassage ce qui leur permettra de prendre conscience de leurs différents besoins et d'y répondre eux-mêmes. Cette animation est proposée par Virginie Abadia, animatrice de Yoga enfant.



**Forêt d'Halatte** - Poteau de la Futaie,  
RD120 sur la route de Villers-Saint-Frambourg

**i** Prévoir des tapis de sol et des vêtements adéquats.



25 enfants  
maximum



**SUR DISPONIBILITÉ**  
de Mai à Septembre



**60 €**

# Séance de sophrologie enfant dans un lieu mythique des Pays d'Oise et d'Halatte



+ visite



Pays d'histoires à raconter



## OBJECTIFS PÉDAGOGIQUES :

- Motricité libre.
- Prise de conscience de son corps
- Sensibilisation au respect de son propre corps.
- Agir s'exprimer, comprendre à travers l'activité physique
- Éducation physique et sportive
- Éducation physique et sportive
- EPS

Pour une expérience unique, nous vous proposons de combiner deux prestations toutes deux adaptées aux enfants :

- une visite de site : découverte de la forêt d'Halatte par une guide nature ou visite de la Sucrierie de Francières,
- une séance de sophrologie.



**Forêt d'Halatte** - Poteau du Grand-Maître,  
**Sucrierie de Francières** - 12 hameau  
de la Sucrierie à Francières

**i** Prévoir des vêtements adéquats et des chaussures de marche pour la balade commentée.

La Sucrierie de Francières est accessible aux personnes à mobilité réduite.



20 enfants



SUR DISPONIBILITÉ





*Pays de*   
**SAVOIR-FAIRE**

Avec son passé industriel de caractère, découvrez le made in Oise & Halatte !  
Foulez les allées des ouvriers, touchez des produits de manufacture hors du commun...

Vous êtes prêts ?

# Visite et atelier à la Sucrierie de Francières



## OBJECTIFS PÉDAGOGIQUES :

- Connaître l'histoire industrielle locale à travers un site patrimonial emblématique.
  - Comprendre le procédé sucrier, les propriétés du sucre et son usage.
  - Découvrir les utilisations non-alimentaires des ressources agricoles (biocarburants, textiles, bioplastiques, etc.).
- C1** Explorer le monde du vivant, des objets, de la matière
- C2** Questionner le monde
- C3** Sciences et technologie
- C4** Technologie, physique-chimie



**Sucrierie de Francières** - 12 hameau de la Sucrierie à Francières

En activité de 1829 à 1969, l'ancienne fabrique de sucre était un haut lieu de l'industrie sucrière locale, dont témoignent aujourd'hui les bâtiments protégés au titre des Monuments historiques. Réhabilitée en 2009, la Sucrierie a trouvé une nouvelle vocation, et accueille aujourd'hui le Centre d'interprétation de l'industrie sucrière et des industries agro-ressources.

**Visites thématiques** (1 ou 3 au choix selon la durée souhaitée) :

- De la graine à la betterave. *Cycle 1.*
- La Sucrierie. *Cycles 1 à 4 et lycée.*
- Le procédé sucrier. *Cycles 1 à 4 et lycée.*
- Promesses végétales. *Cycles 2 à 4 et lycée.*

**Ateliers scientifiques** (2 ou 3 au choix selon la durée souhaitée - liste non exhaustive) :

- À la découverte des papilles. *Cycles 1 et 2.*
- Du sucre aux bonbons. *Cycles 1 à 4 et lycée.*
- Sculptures sucrées. *Cycles 2 à 4.*
- Des forêts dans nos poubelles. *Cycle 1 à 4 et lycée.*
- Des plantes hautes en couleur. *Cycles 3 et 4 et lycée.*
- Du plastique dans nos champs. *Cycles 3 et 4 et lycée.*

**i** Accessible aux personnes à mobilité réduite  
Prévoir des vêtements chauds en hiver



# Ateliers apprenti sculpteur

🕒 2h



C2 C3 C4

Days de savoir-faire

## OBJECTIFS PÉDAGOGIQUES :

- Découverte de la pierre et de son histoire géologique.
  - Expérience de la manipulation des outils et découverte de la pierre à travers la réalisation d'une sculpture.
- 👤 Questionner le monde
- 📖 Histoire-géographie, sciences et technologie

Partez en voyage au centre de la pierre à la **Maison de la pierre de Saint-Maximin** ! Pourquoi ne pas tenter la sculpture sur pierre ? Tels des tailleurs et sculpteurs qui ont façonné la pierre de Saint-Maximin, les élèves manipulent les outils du sculpteur afin de réaliser un bas-relief.



**Maison de la pierre** - 22 rue Jean-Jaurès à Saint-Maximin

- i** Prévoir des vêtements adaptés à une activité extérieure et ne craignant pas la poussière.  
Accessible aux personnes à mobilité réduite



25 à 30 enfants



TOUTE L'ANNÉE  
de préférence  
en semaine



330 € pour un grp.  
de 25 enf.  
8 € par enf. suppl.





# Atelier géologique en herbe


 1h30



C3 C4

## OBJECTIFS PÉDAGOGIQUES :

- Comprendre la formation géologique d'une roche.
- Découvrir les fossiles.
- Observation minutieuse.
- Utilisation d'outils spécifiques.


 Histoire-géographie, sciences et technologie

 SVT

Pourquoi voit-on des coquillages dans la pierre ? Pour répondre à cette question, nous vous proposons de remonter le temps et de comprendre la formation géologique de notre roche, tout en partant à la découverte des fossiles qui la composent. Munis d'un marteau et d'une loupe, les élèves observent de près le calcaire et sont invités à l'exploration d'une carrière, témoin des trésors cachés de notre sous-sol.



**Maison de la pierre** - 22 rue Jean-Jaurès à Saint-Maximin

 Prévoir des vêtements adaptés à une activité extérieure et ne craignant pas la poussière.  
Accessible aux personnes à mobilité réduite



20 à 35  
enfants



TOUTE L'ANNÉE  
de préférence  
en semaine



# Visites et atelier thématique à la clouterie Rivierre



1h30 visite  
2h30 visite + atelier



C2 C3 C4

## OBJECTIFS PÉDAGOGIQUES :

- Favoriser la concentration, l'observation.
- Découvrir le patrimoine régional.
- Plonger dans une ambiance du XIX<sup>e</sup> siècle et dans la vie quotidienne d'une usine.
- Se familiariser avec différents métiers.

- Questionner le monde
- Histoire-géographie, sciences et technologie
- Histoire-géographie, technologie

Entrez dans l'antre magique des clous en découvrant la dernière usine de clous en France ! Les enfants pourront découvrir l'histoire de ce patrimoine hors du commun où l'on produit encore 2800 modèles de clous sur des machines du XIX<sup>e</sup> siècle ! Des visites ont été élaborées sous un angle pédagogique. Choisissez la thématique correspondant à votre projet :

- À la découverte des clous (cycle 2, 3 et 4)
- Les métiers de l'usine (fin de cycle 4)
- Le métal sous toutes ses formes (fin de cycle)

Choisissez un atelier parmi :

- Atelier créatif (cycles 2 et 3)
- Atelier scientifique (cycles 3 et 4)



Clouterie Rivierre - 6 rue des usines à Creil

Les chaussures fermées sont obligatoires pour tous.  
Accessible aux personnes à mobilité réduite.



10 à 30 enfants



SUR DISPONIBILITÉ  
du lundi au vendredi



125 € et visite  
200 € et visite + atelier



# Visite guidée du moulin-brosserie de Saint-Félix



## OBJECTIFS PÉDAGOGIQUES :

- Découvrir l'activité industrielle du secteur de la brosserie.
- Comprendre le fonctionnement d'un moulin à eau et la fabrication des brosses.
- Présentation d'objets témoins de l'histoire du moulin.

- Questionner le monde
- Histoire-géographie, sciences et technologie
- SVT, Histoire-géographie

Construit au XVI<sup>e</sup> siècle et classé monument historique en 1991, le **moulin-brosserie de Saint-Félix** témoigne du passé industriel de la vallée du Thérain. Après une présentation de l'histoire du site, les enfants découvriront son fonctionnement d'antan et la continuité écologique avec l'utilisation de l'eau. Ils apprendront également comment sont fabriquées les brosses, depuis le façonnage jusqu'au montage.



**Moulin Brosserie** - rue du moulin à Saint-Félix

Prévoir des vêtements adaptés à la saison et des chaussures fermées.



20 à 50  
enfants



D'AVRIL À NOVEMBRE  
Tous les jours



MONUMENT



HISTORIQUE



# Pays de PATRIMOINE

Comme les rois autrefois, les Pays d'Osse et d'Halatte vous séduiront grâce à son Abbaye Royale. Découvrez les vestiges et secrets du passé à travers une visite sur notre territoire.

# Visite et atelier sur le thème du jardin et la cuisine

 1h30



## OBJECTIFS PÉDAGOGIQUES :

- Solliciter ses sens.
- Manipulation d'objets d'une autre époque.
- Découverte d'un autre mode de vie.
- Sensibilisation à l'Histoire.
- Se repérer dans le temps.
- Explorer le monde du vivant, des objets, de la matière

Rendez-vous au **musée Gallé Juillet** où les enfants découvriront l'Histoire d'une famille Creilloise de la fin du XVIII<sup>e</sup> siècle, puis du potager de Victor afin de trouver les meilleurs légumes pour confectionner la soupe de Léon. Ils se rendront dans la cuisine pour un atelier autour de ces éléments.



**Musée Gallé Juillet** - Place François Mitterrand  
à Creil

*Pays de savoir-faire*



1 CLASSE  
30 enfants



Du lundi au vendredi



3,50 €  
par enfant





**musée de France**

# Visite et atelier sur le thème de la Faïence



## OBJECTIFS PÉDAGOGIQUES :

- Développer des connaissances en histoire, notamment sur l'ère industrielle.
- Développer des connaissances sur le procédé de création des faïences.
- Développer l'habileté.
- Se repérer dans l'espace et le temps.

-  Questionner le monde
-  Histoire-géographie, sciences et technologie, enseignement artistique

Les enfants visiteront la **maison de la Faïence** qui regroupe les plus belles pièces de la célèbre faïencerie de Creil qui fut en activité de 1797 à 1895. Lors de cette visite, les élèves découvriront les rouages de la production d'une faïence, du façonnage à l'émaillage. Lors de l'atelier, ils réaliseront un petit bol en argile à emporter chez eux.



**Maison de la Faïence** - Place François  
Mitterrand à Creil



1 CLASSE  
environ 30 enfants



Du lundi au vendredi



3,50 €  
par enfant

# Découverte ludique de l'Abbaye Royale du Moncel



## OBJECTIFS PÉDAGOGIQUES :

- Se repérer dans le temps et l'espace.
  - Agir dans l'espace, dans la durée et sur les objets.
  - Vivre et exprimer des émotions, formuler des choix.
  - Collaborer, coopérer, s'opposer pour atteindre un objectif.
- C1** Explorer le monde du vivant, des objets et de la matière
- C2** Questionner le monde
- C3** Histoire-géographie, sciences et technologie

À travers un jeu de piste, votre groupe partira à la découverte de cette abbaye du XIV<sup>e</sup> siècle fondée par Philippe Le Bel et où les sœurs clarisses vécurent.

Pour les cycles 1 et 2 : Aidés d'un plan et d'indications, les élèves découvrent 7 lieux importants ou originaux de l'abbaye. Au fil de l'exploration, ils observent et répondent aux questions permettant d'élucider l'énigme de l'abbaye.

Pour le cycle 3 : les élèves explorent l'abbaye à travers un jeu parcours qui les emmène à travers les âges. Ils retracent l'évolution de l'abbaye en observant son architecture.



**Abbaye Royale du Moncel** - 5 rue du Moncel à Pontpoint

**i** Prévoir des chaussures confortables et des vêtements chauds lors des périodes froides.



10 à 30  
enfants



TOUTE L'ANNÉE  
hors vacances de Noël  
et jours fériés



5 € par enfant

MINISTÈRE  
DE L'ÉDUCATION  
NATIONALE  
ET DE LA JEUNESSE

# Dans la peau d'un archéo



## OBJECTIFS PÉDAGOGIQUES :

- Se repérer dans l'espace et le temps.
- Découverte du déroulé des fouilles archéologiques.
- Développement de leur curiosité motrice.

- C1 Explorer le monde du vivant, des objets et de la matière
- C2 Questionner le monde
- C3 Histoire-géographie, sciences et technologie

En observant les vestiges du château de Philippe le Bel, les élèves découvrent comment sont réalisées les fouilles archéologiques. Ensemble, ils développent leur curiosité et leur précision motrice pour extraire les objets cachés.



**Abbaye Royale du Moncel** - 5 rue du Moncel à Pontpoint

**i** Prévoir des chaussures confortables et des vêtements chauds lors des périodes froides.

Atelier proposé en complément du jeu de piste Découverte ludique de l'Abbaye.



10 à 30  
enfants



TOUTE L'ANNEE  
hors vacances de Noël  
et jours fériés



100 € par classe  
5 € par enfant pour le jeu  
de piste découverte ludique

MINISTÈRE  
DE L'ÉDUCATION  
NATIONALE  
ET DE LA JEUNESSE



# Je construis une abbaye



C2 C3

## OBJECTIFS PÉDAGOGIQUES :

- Se repérer dans le temps et l'espace.
- Manipulation et développement de la motricité fine.
- Développement des notions des évolutions dans l'Art et du passage de l'Art Roman à l'Art Gothique.

- C2 Questionner le monde
- C3 Histoire-géographie, sciences et technologie

L'atelier présente aux enfants les métiers des bâtisseurs. Ils réaliseront des voûtes de pierre à l'échelle 1/10<sup>ème</sup> et manipuleront ensemble les pierres pour réaliser une construction stable.



**Abbaye Royale du Moncel** - 5 rue du Moncel à Pontpoint

**i** Prévoir des chaussures confortables et des vêtements chauds lors des périodes froides.

*Pays de savoir-faire*

Atelier proposé en complément du jeu de piste Découverte ludique de l'Abbaye.



10 à 30  
enfants



TOUTE L'ANNÉE  
hors vacances de Noël  
et jours fériés



100 € par classe  
+ 5€ par enfant pour le jeu  
de piste Découverte Ludique

MINISTÈRE  
DE L'ÉDUCATION  
NATIONALE  
ET DE LA JEUNESSE

# Visite et atelier au musée de la Mémoire des Murs



C2 C3

## OBJECTIFS PÉDAGOGIQUES :

- Découvrir l'origine des graffiti.
- Découvrir l'évolution des écrits du Moyen-Age à de nos jours.
- Découvrir les témoignages de la mémoire murale.

- C1 Questionner le monde
- C2 Histoire-géographie, sciences et technologie, enseignement artistique

Les murs ont la parole à Verneuil-en-Halatte ! Entrez dans ce musée qui délivre les secrets de notre histoire grâce à l'œuvre de Serge Ramond, collectionneur de graffiti historiques. Le guide dévoilera la méthode et l'art des moulages de pierres gravées datant de la préhistoire jusqu'à la Seconde Guerre mondiale.

En fonction des cycles pédagogiques, les visites peuvent être adaptées sur demande : art rupestre, art médiéval, inscriptions et gravures de soldats de la Première Guerre mondiale dans les anciennes carrières souterraines de l'Oise...

L'atelier gravure se déroulera sur 45 minutes. Chaque enfant réalisera son graffiti sur une plaque de pierre tendre.



Musée de la Mémoire des Murs - Place de Piegaro à Verneuil-en-Halatte




10 à 25  
enfants



TOUS LES JOURS  
sauf le mardi  
et le samedi





OFFICE DE TOURISME DES PAYS D'OISE ET D'HALATTE

[www.oisehalatte-tourisme.eu](http://www.oisehalatte-tourisme.eu)

